

**СОГЛАСОВАНО**

**УТВЕРЖДАЮ**

**Глава ЗАТО г.Североморск**

**Заведующий МБДОУ ЗАТО  
г.Североморск «Детский сад № 50»**

(руководитель администрации органа местного самоуправления)

(руководитель образовательной организации)

**О.А. Прасов**

**О. А. Кузьменко**

(подпись)

(инициалы, фамилия)

(подпись)

(инициалы, фамилия)

2022г

2022г

**Начальник отделения ГИБДД МО МВД  
России по ЗАТО г.Североморск и  
г.Островной**

(руководитель подразделения Госавтоинспекции)

**Ю.А. Пасичник**

(подпись)

(инициалы, фамилия)

2022г

## Паспорт дорожной безопасности

Муниципального бюджетного дошкольного образовательного учреждения  
ЗАТО г.Североморск «Детский сад № 50»

2022 год

## Оглавление

1. Общие сведения об общеобразовательном учреждении .....	3
2. План-схемы образовательной организации	
– План-схема №1 расположения МБДОУ ЗАТО г.Североморск д/с № 50 .....	9
– План-схема №2 организации дорожного движения в непосредственной близости от МБДОУ ЗАТО г.Североморск д/с № 50 .....	11
– План-схема №3 маршрута движения воспитанников от МБДОУ ЗАТО г.Североморск д/с № 50 до ближайших остановок общественного транспорта ..	13
– План-схема №4 пути движения транспортных средств к местам погрузки/разгрузки и рекомендуемые пути движения воспитанников по территории МБДОУ ЗАТО г.Североморск д/с № 50 .....	14
3. Информация об обеспечении безопасности перевозок детей специальным транспортным средством (автобусом)	
– Постановление Правительства Российской Федерации от 23.09.2020 №1527 «Об утверждении Правил организованной перевозки группы детей автобусами» ...	15
– Методические рекомендации «Организация перевозок обучающихся общеобразовательных и дошкольных образовательных организаций .....	15
– Памятка для водителей, родителей и продавцов детских товаров «Все, что нужно знать про безопасную перевозку ребенка в автомобиле». ....	16
4. Приложения .....	5
– План совместной деятельности по предупреждению ДТП с участием дошкольников на 2022 – 2023 учебный год МБДОУ ЗАТО г.Североморск д/с № 50 с ОГИБДД МО МВД России по ЗАТО г.Североморск и г.Островной .....	21
– План совместной деятельности Отряда ЮИД МБДОУ д/с № 50 г. Североморска с ОГИБДД МО МВД на 2022 – 2023 учебный год.....	23
5. Фотоматериалы .....	25
6. Специальный раздел .....	30

## 1. Общие сведения об общеобразовательном учреждении

Полное наименование	Муниципальное бюджетное дошкольное образовательное учреждение ЗАТО г.Североморск «Детский сад № 50»
Сокращенное наименование	МБДОУ ЗАТО г.Североморск д/с № 50
Тип образовательной организации	Дошкольная образовательная организация
Юридический адрес	184606 Мурманская область, г. Североморск, ул. Адмирала Чабаненко, д. 7а
Фактический адрес	184606 Мурманская область, г. Североморск, ул. Адмирала Чабаненко, д. 7а
Адрес электронной почты	<a href="mailto:mbdou.50@severomorsk-edu.ru">mbdou.50@severomorsk-edu.ru</a>
Сайт	<a href="http://дс50.рф">дс50.рф</a>
<b>Административный состав:</b>	
- Заведующий детским садом	Кузьменко Ольга Анатольевна, 8(81537)5-02-35
- Заместитель заведующего детским садом	Мудрик Оксана Валериевна, 8(81537)5-02-24
- Заместитель заведующего по обеспечению безопасности	Фурсина Наталья Андреевна, 8(81537)5-02-24
- Заместитель заведующего по АХЧ	Любарская Галина Ивановна, 8(81537)5-02-24
Ответственные работники муниципального органа образования:	Ведущий специалист Управления образования администрации ЗАТО г.Североморск – Ломакина Ирина Васильевна, 8(81537) 4-95-05
Ответственные сотрудники Госавтоинспекции:	Инспектор по пропаганде безопасности дорожного движения ОГИБДД МО МВД России по ЗАТО г.Североморск и г.Островной, Белостоцкая Алла Александровна
Ответственные работники за мероприятия по профилактике ДДТТ:	Фурсина Наталья Андреевна, 8(81537)5-02-24

<p>Руководитель или ответственный работник дорожно-эксплуатационной организации, осуществляющей содержание улично-дорожной сети (УДС)</p>	<p>МКУ ГЦ ЖКХ ЗАТО г. Североморск» Ухарев Константин Николаевич тел. 8(81537)50431</p>
<p>Руководитель или ответственный работник дорожно-эксплуатационной организации, осуществляющей содержание технических средств организации дорожного движения (ТСОДД)</p>	<p>МКУ ГЦ ЖКХ ЗАТО г. Североморск» Ухарев Константин Николаевич тел. 8(81537)50431</p>
<p>Количество воспитанников</p>	<p>316</p>
<p>Наличие уголка по безопасности дорожного движения</p>	<p>В групповых комнатах средних, старших, подготовительных к школе и группе компенсирующей направленности для детей с задержкой психического развития расположены центры БДД. Общее их количество – 7. Имеется 2 стенда на «Аллее безопасности» в холле второго этажа («Уголок безопасности дорожного движения» и «Дорожное движение в городе»).</p> <p><b>Наглядный и дидактический материал, имеющийся в образовательной организации:</b></p> <p>а) плакаты по ПДД: правила поведения на дороге, предписывающие и запрещающие дорожные знаки (комплект 3 шт.);</p> <p>в) дидактические игры:</p> <ul style="list-style-type: none"> <li>• настольная развивающая игра-лото «Внимание дорога;</li> <li>• игротека ПДД.</li> </ul> <p>г) видеофильмы – «профилактика детского травматизма» («Светофор и правила дорожного движения для детей»);</p>

«Правила дорожного движения для детей в стихах»; обучающие мультфильмы из серии «Дозорные дорог»)

д) слайды – в наличии (серия «Путешествие к Светофорику»);

е) карточки-задания по ПДД, рабочие тетради:

- журнал - для детей старшего дошкольного возраста «Безопасность»;
- тематический словарь в картинках «Правила поведения на дороге»;
- тематический словарь в картинках «Я и моя безопасность» и методические рекомендации к пособию;
- дидактический материал в картинках «Правила безопасного поведения ребенка».

другое:

*наглядные пособия:*

- «Правила наши помощники» - А.В. Горская;
- «Детям о правилах дорожного поведения»;
- «Дорога и дети» - Демонстрационный материал для дома и детского сада. Правила дорожного движения. Словарь для обогащения детского лексикона;
- «Виды транспорта»;
- «Правила дорожного движения»;
- «Учимся переходить дорогу»;
- «Какие бывают службы помощи»;
- «Дидактические сказки о безопасности»;
- Окружающий мир. Дорожная безопасность. Методические материалы для педагогов:

а) опыт работы по профилактике ДДТТ (Сборник методических материалов «Современные формы организации деятельности по формированию основ безопасного поведения» ГАУ ДОО МО «Институт развития образования» 2021 г., стр.4-13 «Формирование основ безопасного поведения у детей дошкольного возраста», воспитатели Березина О.В., Клюквина В.С.)


б) сборники планов конспектов мероприятий, методические рекомендации по организации работы с детьми по предупреждению ДДТТ:

- Перспективный план работы по социально-личностному направлению развития. Образовательная область «Безопасность» (обучение детей правилам дорожного движения);
- Перспективный план работы по социально-личностному направлению развития. Образовательная область «Безопасность» (работа с родителями);
- Перспективный план работы по социально-личностному направлению развития. Образовательная область «Безопасность» (обеспечение безопасности

	<p>жизнедеятельности);</p> <ul style="list-style-type: none"> <li>• Конспекты занятий «Обучение дошкольников правилам дорожного движения»;</li> <li>• Памятки для родителей по правилам дорожного движения.</li> </ul> <p>другое:</p> <ul style="list-style-type: none"> <li>- программа «Светофор» обучение детей дошкольного возраста ПДД (Т.И. Данилова);</li> <li>- учебно-методическое пособие по основам безопасности жизнедеятельности детей старшего дошкольного возраста «Безопасность» (под.ред. Н.Н.Авдеевой, О.Л.Князевой, Р.Б. Стеркиной);</li> <li>- пособие по правилам дорожной безопасности «Путешествие на зелёный свет или школа юного пешехода» (периодическое издание, совместно с ДОБДД МВД РФ);</li> <li>- «Азбуку пешехода» - цикл передач для детей про поведение на дороге (электронная версия, по заказу Управления ГИБДД УВД по Мурманской области);</li> <li>- пособие для педагогов и родителей «Три сигнала светофора», ознакомление дошкольников с правилами дорожного движения (Т.Ф. Саулина);</li> <li>- Пособие для педагогов и родителей, ознакомление дошкольников с правилами дорожного движения (Т.Ф. Саулина);</li> <li>- правила дорожного движения «Нестандартные занятия» (автор-составитель Н.Б. Улащенко);</li> <li>- правила дорожного движения, подготовительная группа, разработки занятий (составитель Л.Б. Поддубная);</li> <li>- пособие для воспитателя детского сада, дошкольникам о правилах дорожного движения (Э.Я. Степаненкова, М.Ф. Филенко);</li> <li>- конспекты занятий «Дорожная азбука в детском саду» (Е.Я. Хабибуллина);</li> </ul> <p>- консультация для воспитателей «Азы дороги малышам».</p>
Наличие класса (кабинета) по безопасности дорожного движения	<p>В наличии («Аллея безопасности» в холле на 2 этаже учреждения);</p> <p>Ответственный за безопасность: Заместитель заведующего по обеспечению безопасности Н.А. Фурсина</p> <p>Описание учебно-материальной базы по дорожной безопасности: Магнитная доска с комплектом машинок, разметкой и знаками, стилизованная игровая мебель (светофор, автомобиль, автобус).</p> <p>Расписание занятий по основам безопасности дорожного движения: в соответствии с основной образовательной программой МБДОУ ЗАТО г.Североморск д/с № 50  Пятница – 18.00-18.35 подготовительная к школе группа  Четверг – 18.00-18.25 старшая группа</p>

Наличие автогородка (транспортной площадки)	<p>В наличии (На территории учреждения)</p> <p>Ответственный за безопасность: заместитель заведующего по обеспечению безопасности Фурсина Наталья Андреевна.</p> <p>В учебно-методическую базу входит следующий набор элементов:</p> <ul style="list-style-type: none"> <li>асфальтированная проезжая часть для движения транспорта (электромобили), обозначенную дорожной разметкой;</li> <li>нерегулируемый пешеходный переход «зебра».</li> <li>технические средства регулирования (светофор, дорожные знаки);</li> <li>учебные пособия для проведения игр и занятий (жезлы, формы юных инспекторов движения и т.д.);</li> <li>велосипеды, самокаты.....</li> <li>тротуар для движения пешеходов в городке;</li> </ul> <p>Наличие нерегулируемых пешеходных переходов позволяет отрабатывать правила безопасного перехода проезжей части, а также обращать внимание детей на скрытые опасности при переходе.</p>							
Наличие школьного автобуса	отсутствует							
Время занятий в дошкольном учреждении	Дни недели	Средняя группа 4-5 лет «Светлячок»	Средняя группа 4-5 лет «Звёздочка»	Старшая группа 5-6 лет «Подсолнух»	Старшая группа 5-6 лет «Ромашка»	Подготовит. к школе группа 6-7 лет «Гиздышко» ЗПР	Подготовит. к школе группа 6-7 лет «Одуванчик»	Подготовит. к школе группа 6-7 лет «Солнышко»
		20 мин	20 мин	22 мин	22 мин	25 мин	30 мин	30 мин
	Понедельник	Формирование целостной картины мира и основы безопасности 9.00-9.20	Формирование целостной картины мира и основы безопасности 9.30-9.50	Формирование целостной картины мира и основы безопасности 9.20-9.42	Формирование цел. картины мира и основы безопасности 9.00-9.22	Формир. целостной картины мира и основы безопасности 9.00-9.25	Формир. целостной картины мира и основы безопасности 10.10-10.40	
	Вторник							Формир. целостной картины мира и основы безопасности 10.10-10.40
<b>Телефоны оперативных служб:</b>								
Единый номер на территории РФ	112							
Единая дежурная диспетчерская служба (ЕДДС) ЗАТО г.Североморск	5-60-60, 4-95-09, 4-67-19							
Специальное управление федеральной противопожарной службы №48 МЧС России	5-11-87							

Пожарная служба	<b>01,</b> 4-11-21
МО МВД России по ЗАТО г. Североморск и г.Островной	<b>02,</b> 5-15-90
Скорая медицинская помощь	<b>03,</b> 5-04-38, 5-04-39
Аварийная <i>служба газовой</i> сети	<b>04</b>


 МБДОУ ЗАТО г. Североморск д/с №50;  
 — транспортный поток;  
 - пешеходный поток;  
 ■ пешеходный переход

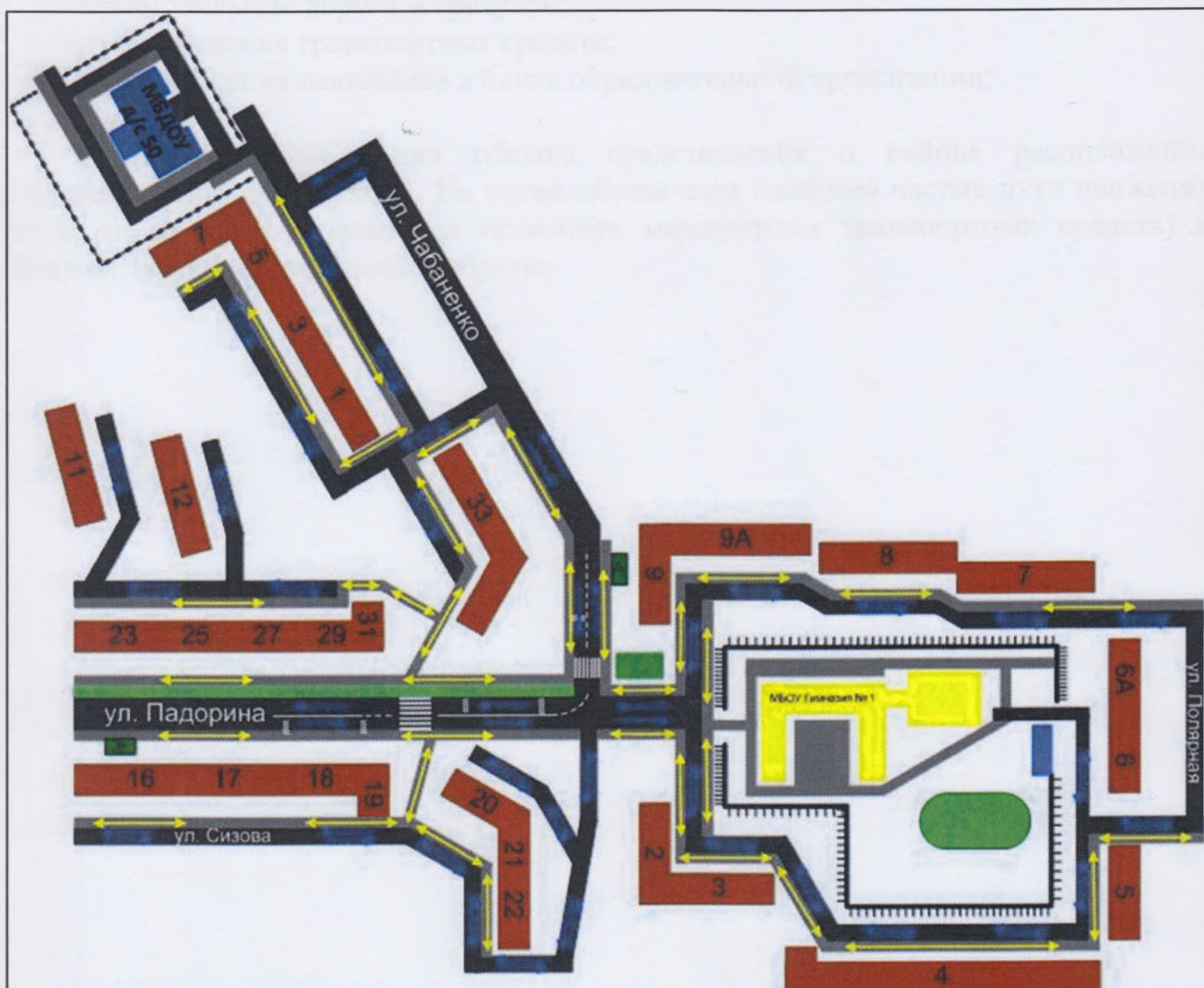
План улиц района застройки и размещения объектов размещения  
 МБДОУ ЗАТО г. Североморск д/с №50





Район размещения МБДОУ определяется группой жилых домов, зданий и  
 улиц-дорожной сетью с учетом санитарной зоны размещения транспорта, другим  
 критериям размещения и санитарно-гигиеническим требованиям.



## 2. План-схемы образовательной организации

### План-схема №1 расположения МБДОУ ЗАТО г.Североморск д/с № 50



-  - МБДОУ ЗАТО г.Североморск д/с №50;
-  - транспортный поток;
-  - пешеходный поток;
-  - пешеходная зона.

#### Пояснительная записка к план-схеме района расположения МБДОУ ЗАТО г.Североморск д/с № 50

1. Район расположения МБДОУ определяется группой жилых домов, зданий и улично-дорожной сетью с учетом остановок общественного транспорта, центром которого является непосредственно образовательная организация;

2. Территория, указанная на схеме, включает:

- МБДОУ ЗАТО г.Североморск д/с № 50;
- МБОУ Гимназия № 1;
- жилые дома, здания и сооружения;
- автомобильные дороги и тротуары.
- пути движения транспортных средств;
- пути движения пешеходов вблизи образовательной организации;

Схема необходима для общего представления о районе расположения образовательной организации. На схеме обозначены наиболее частые пути движения детей от дома (от отдаленных остановок маршрутных транспортных средств) к образовательной организации и обратно.



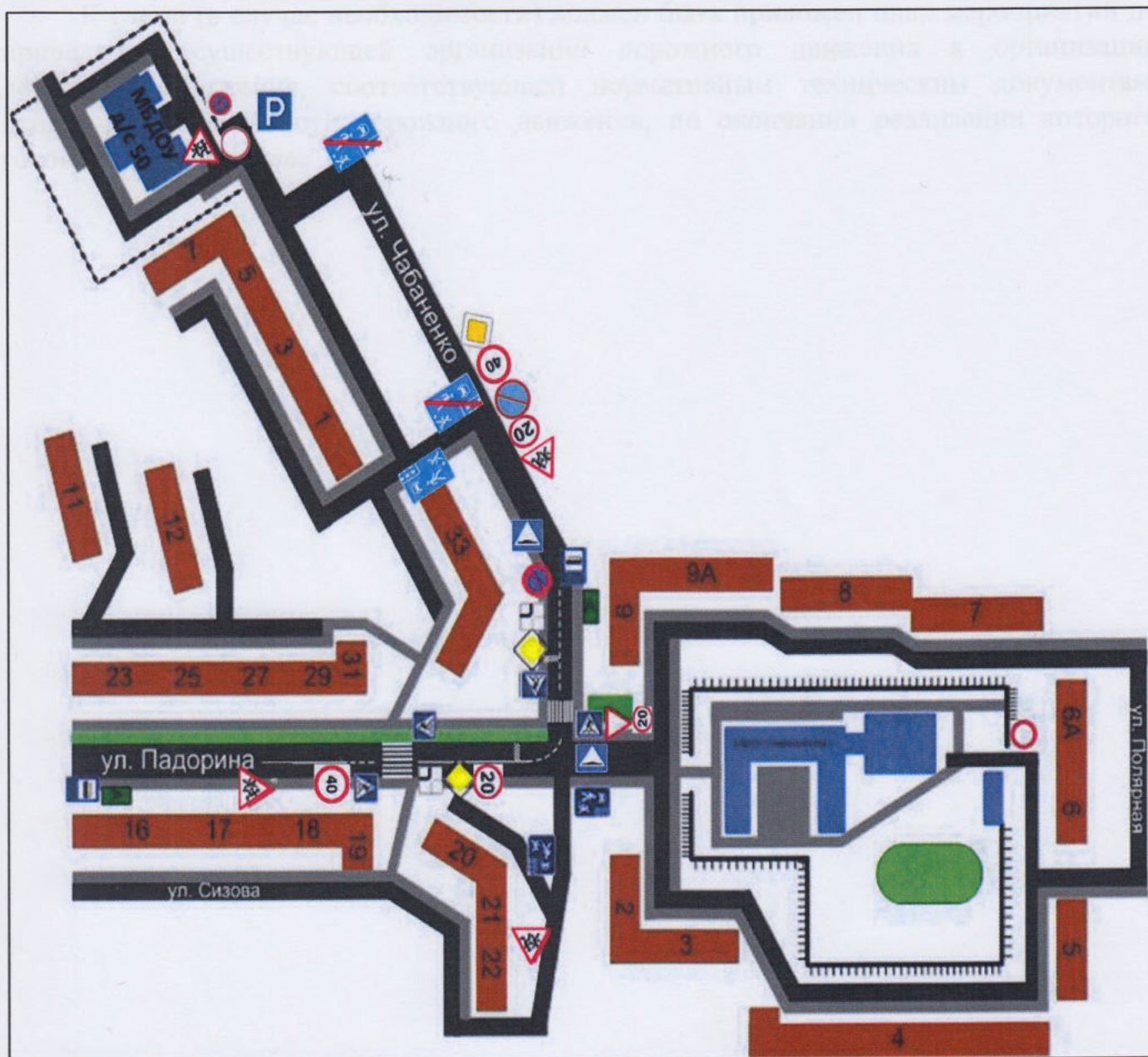
Пояснительная записка к схеме организации дорожного движения в непосредственной близости от МБДОУ ЗАТО г.Североморск д/с № 50

1. Схема организации дорожного движения ограничена автомобильными дорогами, расположенными в непосредственной близости от образовательной организации.

2. На схеме обозначены:

- МБДОУ ЗАТО г.Североморск д/с № 50;
- автомобильные дороги и тротуары;
- пути движения пешеходов вблизи МБДОУ;
- жилые дома, здания, сооружения, дорожные знаки и дорожной разметки.

## План-схема №2 организации дорожного движения в непосредственной близости от МБДОУ ЗАТО г.Североморск д/с № 50



### Пояснительная записка к схеме организации дорожного движения в непосредственной близости от МБДОУ ЗАТО г.Североморск д/с № 50

1. Схема организации дорожного движения ограничена автомобильными дорогами, находящимися в непосредственной близости от образовательной организации.

2. На схеме обозначены:

- МБДОУ ЗАТО г.Североморск д/с № 50;
- автомобильные дороги и тротуары;
- пешеходные переходы на подходах к МБДОУ;
- дислокация существующих дорожных знаков и дорожной разметки;

- другие технические средства организации дорожного движения;
- расположение автомобильной стоянки (парковочных мест) вблизи образовательной организации.

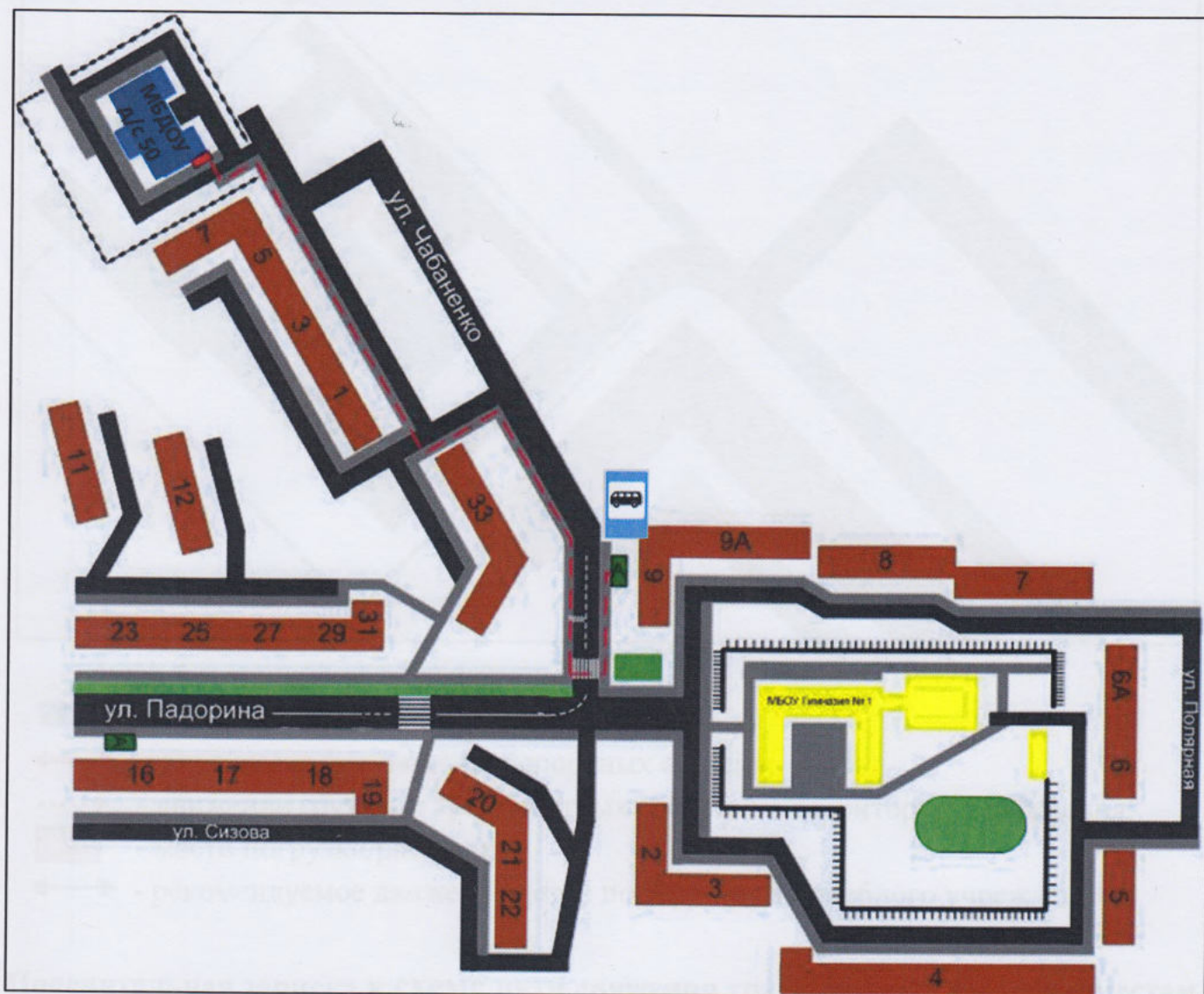
К схеме (в случае необходимости) должен быть приложен план мероприятий по приведению существующей организации дорожного движения к организации дорожного движения, соответствующей нормативным техническим документам, действующим в области дорожного движения, по окончании реализации которого готовится новая схема.



■■■■■ - МБДОУ ЗАТО г.Свердловск №1 №50;  
 ——— маршрут движения воспитанников от детского сада до остановок  
 общественного транспорта  
 ——— маршрут движения воспитанников от детского сада до остановок  
 общественного транспорта

На схеме указаны расположение остановок маршрутных транспортных средств и  
 безопасный маршрут движения детей от автомобильного пункта в МБДОУ и обратно.  
 При использовании маршрутов движения детей необходимо уделять особое  
 внимание опасным зонам, где дети пересекают проезжую часть дорог на  
 пешеходном переходе.

**План-схема №3 маршрута движения воспитанников от МБДОУ  
ЗАТО г.Североморск д/с № 50 до ближайших остановок общественного  
транспорта**



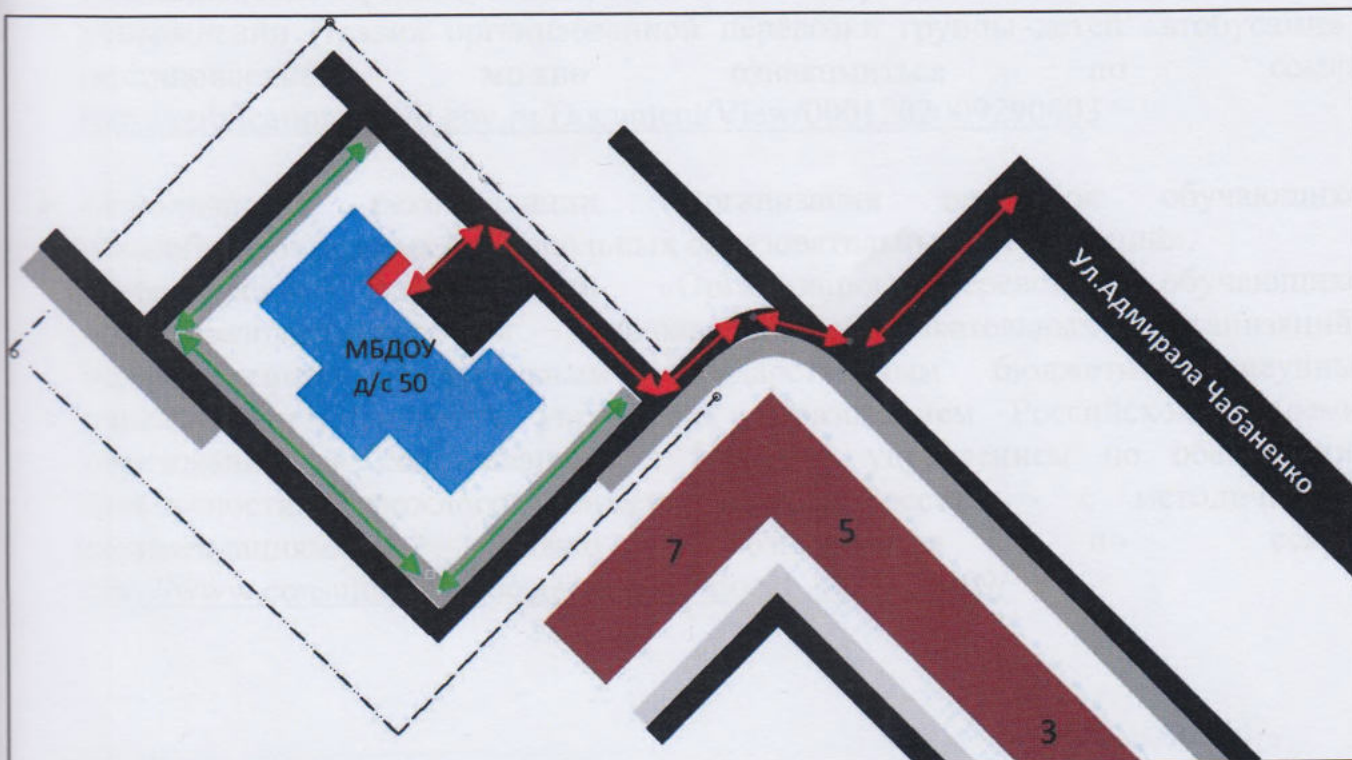
- МБДОУ ЗАТО г.Североморск д/с №50;
- маршрут движения воспитанников от детского сада до остановки общественного транспорта

**Пояснительная записка к схеме маршрута движения воспитанников от МБДОУ  
ЗАТО г.Североморск д/с № 50 до ближайших остановок  
общественного транспорта**

На схеме указано расположение остановок маршрутных транспортных средств и безопасный маршрут движения детей от остановочного пункта к МБДОУ и обратно;

При исследовании маршрутов движения детей необходимо уделить особое внимание опасным зонам, где дети пересекают проезжие части дорог не по пешеходному переходу.

**План-схема №4 пути движения транспортных средств к местам погрузки/разгрузки и рекомендуемые пути движения воспитанников по территории МБДОУ ЗАТО г.Североморск д/с № 50**



- МБДОУ ЗАТО г.Североморск д/с №50;
- въезд/выезд грузовых транспортных средств;
- движение грузовых транспортных средств по территории учреждения;
- место погрузки/разгрузки;
- рекомендуемое движение детей по территории учебного учреждения

**Пояснительная записка к схеме пути движения транспортных средств к местам погрузки/разгрузки и рекомендуемые пути движения воспитанников по территории МБДОУ ЗАТО г.Североморск д/с № 50**

На схеме обозначена траектория движения транспортного средства на территории МБДОУ, в том числе место погрузки/разгрузки, а также безопасный маршрут движения детей во время погрузочно-разгрузочных работ.

В целях обеспечения безопасного движения детей по территории МБДОУ исключено пересечение путей движения воспитанников и путей движения транспортных средств.

### 3. Информация об обеспечении безопасности перевозок детей специальным транспортным средством (автобусом).

- Постановление Правительства Российской Федерации от 23.09.2020 №1527 «Об утверждении Правил организованной перевозки группы детей автобусами» с постановлением можно ознакомиться по ссылке <http://publication.pravo.gov.ru/Document/View/0001202009290003>
- Методические рекомендации «Организация перевозок обучающихся общеобразовательных и дошкольных образовательных организаций». Методические рекомендации «Организация перевозок обучающихся общеобразовательных и дошкольных образовательных организаций», подготовленные федеральным государственным бюджетным научным учреждением «Институт управления образованием Российской академии образования» и согласованные с Главным управлением по обеспечению безопасности дорожного движения МВД России» - с методическими рекомендациями можно ознакомиться по ссылке [http://www.consultant.ru/document/cons\\_doc\\_LAW\\_425809/](http://www.consultant.ru/document/cons_doc_LAW_425809/)

- Памятка для водителей, родителей и продавцов детских товаров «Все, что нужно знать про безопасную перевозку ребенка в автомобиле».



## УДЕРЖИВАЮЩИЕ УСТРОЙСТВА ДЛЯ ПЕРЕВОЗКИ РЕБЕНКА В АВТОМОБИЛЕ

Детские удерживающие устройства подразделяют на 5 весовых групп:



Автокресло «люлька»  
группы 0  
для детей массой менее 10 кг



Автокресло группы 0+  
для детей массой менее 13 кг



Автокресло группы I  
для детей массой 9-18 кг



Автокресло группы II  
для детей массой 15-25 кг



Автокресло группы III  
для детей массой 22-36 кг  
(возможно использование бустера)



«Направляющая ляжка»  
(«треугольник», «адаптер», «фиксатор»)

**НЕ ЯВЛЯЕТСЯ ДЕТСКИМ  
УДЕРЖИВАЮЩИМ  
УСТРОЙСТВОМ!**



3 ■■■■





## БЕЗОПАСНОСТЬ ДЕТСКИХ УДЕРЖИВАЮЩИХ УСТРОЙСТВ

### Автокресло

Конструкция автокресла любой группы надежно фиксирует ребенка и может защитить его от падения и боковых ударов во время дорожно-транспортных происшествий.

#### Автокресло «люлька» группы 0 (для детей массой менее 10 кг)\*

- предназначено для новорожденных, а также для детей с малым весом (примерно до 6 месяцев);
- ребенок перевозится в положении лежа;
- оснащено внутренними ремнями безопасности;
- устанавливается на заднем сиденье автомобиля перпендикулярно ходу движения и фиксируется штатным ремнем безопасности автомобиля.



#### Автокресло группы 0+ (для детей массой менее 13 кг)\*

- предназначено для малышей от рождения (примерно до 1 года);
- ребенок перевозится в положении полулежа;
- оснащено внутренними пятиточечными ремнями безопасности;
- устанавливается лицом против хода движения автомобиля.



### Автокресло группы I (для детей массой 9-18 кг)\*

- предназначено для детей, которые уверенно сидят (примерно от 1 года до 4 лет);
- ребенок перевозится в положении сидя (есть варианты с наклоном для удобного сна);
- оснащено внутренними пятиточечными ремнями безопасности;
- устанавливается лицом по ходу или против движения автомобиля.



### Автокресло группы II (для детей массой 15-25 кг)

- ребенок перевозится в положении сидя;
- ребенок пристегивается штатным ремнем безопасности;
- устанавливается лицом по ходу движения автомобиля.

### Автокресло группы III (для детей массой 22-36 кг)

- ребенок перевозится в положении сидя;
- ребенок пристегивается штатным ремнем безопасности;
- устанавливается лицом по ходу движения автомобиля.



\*детские удерживающие устройства закреплены с использованием детской удерживающей системы ISOFIX

Автокресла групп I, II и III часто комбинируются между собой



5 ■■■■

#### 4. Приложения

**План совместной деятельности**  
по предупреждению ДТП с участием дошкольников на 2023 – 2024 учебный год  
МБДОУ ЗАТО г.Североморск д/с № 50 с ОГИБДД МО МВД России по  
ЗАТО г.Североморск и г.Островной

№ п/п	Мероприятие	Срок	Ответственный
<i><b>Организационная работа</b></i>			
1.	Издать приказ о назначении ответственного сотрудника за работу по предупреждению ДДТТ	сентябрь	Заведующий детским садом
2.	Инструктаж с педагогическими работниками по предупреждению детского дорожного травматизма	сентябрь	Заместитель заведующего по обеспечению безопасности
3.	Ознакомление сотрудников ДОУ с планом совместной деятельности МБДОУ ЗАТО г.Североморск д/с № 50 с ОГИБДД МО МВД России по ЗАТО г.Североморск и г.Островной	сентябрь	Заместитель заведующего по обеспечению безопасности
4.	Оказание помощи педагогам в составлении планов работы по профилактике безопасного дорожного движения на учебный год	сентябрь	Заместитель заведующего детским садом
5.	Консультация для педагогов «Формы и методы проведения дидактических занятий по формированию у дошкольников навыков и положительных привычек безопасного поведения на улицах города» - рекомендации по оформлению уголков по ПДД; - об организации работы с родителями по пропаганде ПДД.	октябрь	Заместитель заведующего детским садом
6.	Оформление агитационного материала в родительских уголках на группах	в течение года	Заместитель заведующего по обеспечению безопасности; Воспитатели групп; Представитель ОГИБДД МО МВД России по ЗАТО г.Североморск и г.Островной
<i><b>Методическая работа</b></i>			
8.	Организация бесед, занятий с целью выявления уровня знаний ПДД	сентябрь	Воспитатели групп
9.	Выставка детского рисунка на группах	В течение года	Воспитатели групп
10.	Смотр «Уголков ПДД»	ноябрь	Заместитель заведующего детским садом;

			Заместитель заведующего по обеспечению безопасности; Воспитатели групп
11.	Организация и проведение открытых занятий по ПДД.	В течение года	Заместитель заведующего по обеспечению безопасности, Воспитатели групп
12.	Цикл тематических занятий «Обучение дошкольников правилам дорожного движения»	В течение года	Заместитель заведующего детским садом; Воспитатели групп; Представитель ОГИБДД МО МВД России по ЗАТО г.Североморск и г.Островной
13.	Экскурсии и целевые прогулки по городу с целью ознакомления с правилами дорожного движения: - экскурсия к перекрёстку; - экскурсия к остановке пассажирского транспорта; - наблюдение за движением транспорта и работой водителя;	в течение года	Заместитель заведующего по обеспечению безопасности; Воспитатели групп
14.	Анализ состояния работы по организации обучения детей ПДД	май	Заместитель заведующего детским садом; Воспитатели групп
15.	Выступление на родительских собраниях ДОУ сотрудников ГИБДД на тему: «Обеспечение безопасности жизнедеятельности детей дошкольного возраста».	В течение года	Воспитатели; Представитель ОГИБДД МО МВД России по ЗАТО г.Североморск и г.Островной

### План совместной деятельности

Отряда ЮПИД МБДОУ д/с № 50 г. Североморска с ОГИБДД МО МВД  
на 2023 – 2024 учебный год

№ п/п	Мероприятие	Срок	Ответственный
1.	Разработка <b>Плана совместной деятельности</b> Отряда ЮИД МБДОУ д/с № 50 г. Североморска с ОГИБДД МО МВД на 2023 – 2024 учебный год.	сентябрь	Заместитель заведующего по обеспечению безопасности; Воспитатели подготовительной к школе группы «Одуванчик» - Вотинова О.О.; Басенкова А.С..
2.	Спортивный праздник по ПДД «Знатоки правил дорожного движения», посвящение в отряд ЮПИД.	сентябрь	Заместитель заведующего по обеспечению безопасности; Воспитатели подготовительной к школе группы «Одуванчик» - Вотинова О.О.; Басенкова А.С.. Музыкальный руководитель Сливка Ю.В. Представитель ОГИБДД МО МВД России по ЗАТО г.Североморск , представители движения ЮИД Североморска.
2.	1. Целевая прогулка: «Регулируемый перекрёсток и правила поведения пешеходов на нём». 2. Всероссийская акция «Засветись! Стань заметнее в темноте».	октябрь	Заместитель заведующего по обеспечению безопасности; Воспитатель подготовительной к школе группы «Одуванчик» - Вотинова О.О.. (помощь Харитоновна Е.Ю.) Представитель ОГИБДД МО МВД России по ЗАТО г.Североморск и г.Островной
3.	Развлечение в формате КВН «Юные знатоки дорожного движения, или правила дорожные детям знать положено».	ноябрь	Заместитель заведующего по обеспечению безопасности; Воспитатели подготовительной к школе группы «Одуванчик» - Вотинова О.О.; Басенкова А.С.; муз.руководитель Сливка Ю.В. Представитель ОГИБДД МО МВД России по ЗАТО

			г.Североморск и г.Островной
4.	Досуговое развлечение «Путешествие в волшебную страну Светофорию».	декабрь	Заместитель заведующего по обеспечению безопасности; Воспитатели подготовительной к школе группы «Одуванчик» - Вотинова О.О.; Басенкова А.С. (помощь Харитонов Е.Ю.), муз.руководитель Ковязина Е.В. Представитель ОГИБДД МО МВД России по ЗАТО г.Североморск и г.Островной
5.	Спортивное развлечение «Умные пешеходы и водители».	январь	Заместитель заведующего по обеспечению безопасности; Воспитатели подготовительной к школе группы «Одуванчик» - Вотинова О.О.; Басенкова А.С. (помощь Харитонов Е.Ю.) муз.руководитель Ковязина Е.В. Представитель ОГИБДД МО МВД России по ЗАТО г.Североморск и г.Островной
6.	Информационно-пропагандистская акция по безопасности дорожного движения «Пристегнись, Россия!».	февраль	Заместитель заведующего по обеспечению безопасности; Воспитатели подготовительной к школе группы «Одуванчик» - Вотинова О.О.; Басенкова А.С. Муз.руководитель Сливка Ю.В. Представитель ОГИБДД МО МВД России по ЗАТО г.Североморск и г.Островной
7.	Выступление агитбригады ЮИД «Школа пешеходных наук».	март	Заместитель заведующего по обеспечению безопасности; Воспитатели подготовительной к школе группы «Одуванчик» - Вотинова О.О.; Басенкова А.С. Муз.руководитель Ковязина Е.В. (помощь Харитонов Е.Ю.) Представитель ОГИБДД МО МВД России по ЗАТО

			г.Североморск и г.Островной
8.	Спортивный праздник «Академия безопасности дорожного движения» (совместно с будущими ЮИДовцами).	апрель	Заместитель заведующего по обеспечению безопасности; Воспитатели подготовительной к школе группы «Одуванчик» - Вотинова О.О.; Басенкова А.С. (помощь Харитоновна Е.Ю.), муз.руководитель Сливка Ю.В. Представитель ОГИБДД МО МВД России по ЗАТО г.Североморск и г.Островной
9.	Викторина по правилам безопасности «Отряд ЮИД» и «Отряд Юные пожарные».	апрель	Заместитель заведующего по обеспечению безопасности; Воспитатели подготовительной к школе группы «Одуванчик» - Вотинова О.О.; Басенкова А.С. муз. Руководитель Ковязина Е.В. (помощь Харитоновна Е.Ю.) Представитель ОГИБДД МО МВД России по ЗАТО г.Североморск и г.Островной; Председатель Североморского МОО ВДПО; представитель ФГКУ «Специального Управления ФПС №48 МЧС России»
10.	1. Создание фотогазеты (итоговый отчёт за год). 2. «Отряд ЮИД». Профилактическое мероприятие в весенне-летний период «Мой друг велосипед!»	май	Заместитель заведующего по обеспечению безопасности; Воспитатель подготовительной к школе группы «Одуванчик» - Вотинова О.О.; Басенкова А.С.

Выписка из правил дорожного движения, утв. Постановлением Совета министров Правительства Российской Федерации, от 23.10.1993 № 1090 (с изменениями) (п.п. 4.1. и 4.2.)

#### ПДД РФ, 4. Обязанности пешеходов

4.1. Пешеходы должны двигаться по тротуарам, пешеходным дорожкам, велопешеходным дорожкам, а при их отсутствии - по обочинам. Пешеходы,

перевозящие или переносящие громоздкие предметы, а также лица, передвигающиеся в инвалидных колясках, могут двигаться по краю проезжей части, если их движение по тротуарам или обочинам создает помехи для других пешеходов.

(в ред. Постановлений Правительства РФ от 22.03.2014 N 221, от 24.11.2018 N 1414)

(см. текст в предыдущей редакции)

При отсутствии тротуаров, пешеходных дорожек, велопешеходных дорожек или обочин, а также в случае невозможности двигаться по ним пешеходы могут двигаться по велосипедной дорожке или идти в один ряд по краю проезжей части (на дорогах с разделительной полосой - по внешнему краю проезжей части). В этом случае при движении по велосипедным дорожкам, а также при пересечении таких дорожек пешеходы должны уступать дорогу велосипедистам и лицам, использующим для передвижения средства индивидуальной мобильности.

(в ред. Постановлений Правительства РФ от 22.03.2014 N 221, от 06.10.2022 N 1769)

(см. текст в предыдущей редакции)

При движении по краю проезжей части пешеходы должны идти навстречу движению транспортных средств. Лица, передвигающиеся в инвалидных колясках, ведущие мотоцикл, мопед, велосипед, средство индивидуальной мобильности, в этих случаях должны следовать по ходу движения транспортных средств.

(в ред. Постановлений Правительства РФ от 14.12.2005 N 767, от 24.11.2018 N 1414, от 06.10.2022 N 1769)

(см. текст в предыдущей редакции)

При переходе дороги и движении по обочинам или краю проезжей части в темное время суток или в условиях недостаточной видимости пешеходам рекомендуется, а вне населенных пунктов пешеходы обязаны иметь при себе предметы со световозвращающими элементами и обеспечивать видимость этих предметов водителями транспортных средств.

(абзац введен Постановлением Правительства РФ от 14.12.2005 N 767, в

ред. Постановления Правительства РФ от 14.11.2014 N 1197)

(см. текст в предыдущей редакции)

4.2. Движение организованных пеших колонн по проезжей части разрешается только по направлению движения транспортных средств по правой стороне не более чем по четыре человека в ряд. Спереди и сзади колонны с левой стороны должны находиться сопровождающие с красными флажками, а в темное время суток и в условиях недостаточной видимости - с включенными фонарями: спереди - белого цвета, сзади - красного.

Группы детей разрешается водить только по тротуарам и пешеходным дорожкам, а при их отсутствии - и по обочинам, но лишь в светлое время суток и только в сопровождении взрослых.



➤ Фотоматериалы











